

Klanten en resultaten in een oogopslag

Dress for Success Nederland
van 4-1-2023
t/m 22-12-2023

Aantal 1e kleedsessies: 1999
Aantal 2e kleedsessies: 425
Totaal aantal kleedsessies: 2424

Aantal unieke klanten: 2119

Succespercentage sollicitaties: 76%

Gemiddelde leeftijd (jr): 42,4

Gemiddeld werkzoekend (mnd): 17,3

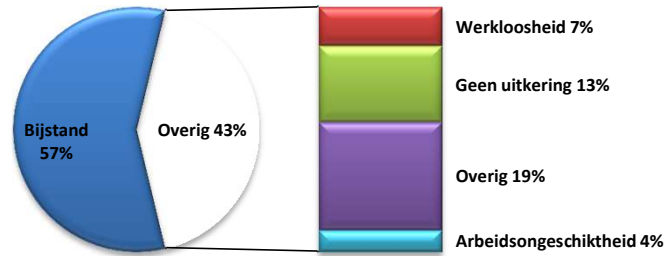
Gemiddeld rapportcijfer (1-10): 9,3

Gekomen op eigen initiatief: 15%

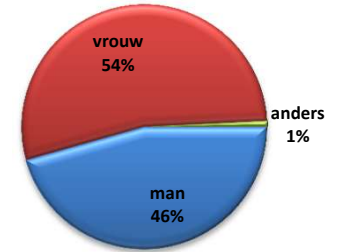
Gekomen op verwijzing: 85%

Verwijzende organisaties: 174

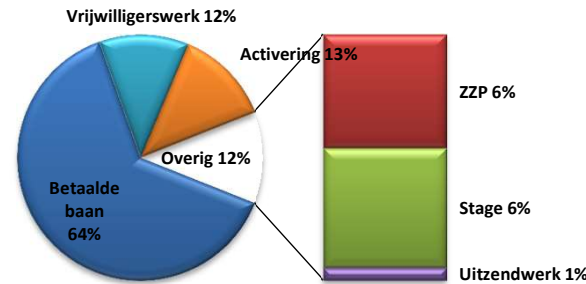
Gemeenten/stadsdelen/landen: 173



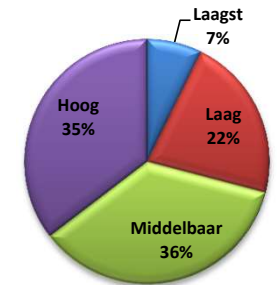
Soort uitkering



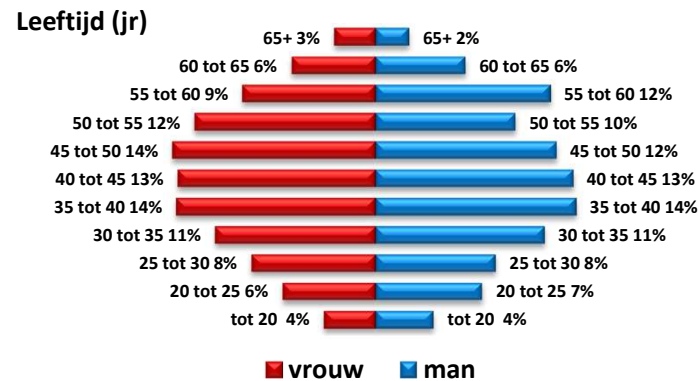
man/vrouw/anders



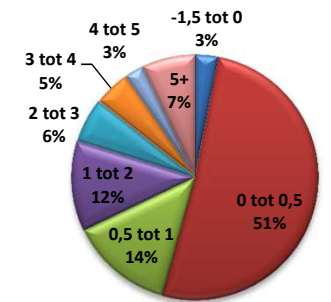
Doel klant



Opleidingsniveau



Leeftijd (jr)



Duur werkzoekend (jr)