

Klanten en resultaten in een oogopslag

Dress for Success Nederland
van 3-1-2022
t/m 29-12-2022

Aantal 1e kleedsessies: 1952
Aantal 2e kleedsessies: 478
Totaal aantal kleedsessies: 2430

Aantal unieke klanten: 2089

Succespercentage sollicitaties: 80%

Gemiddelde leeftijd (jr): 42,8

Gemiddeld werkzoekend (mnd): 16,9

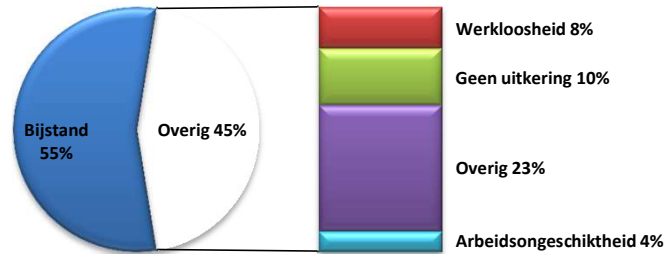
Gemiddeld rapportcijfer (1-10): 9,3

Gekomen op eigen initiatief: 11%

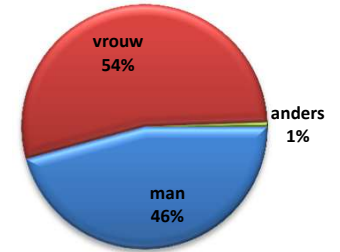
Gekomen op verwijzing: 89%

Verwijzende organisaties: 195

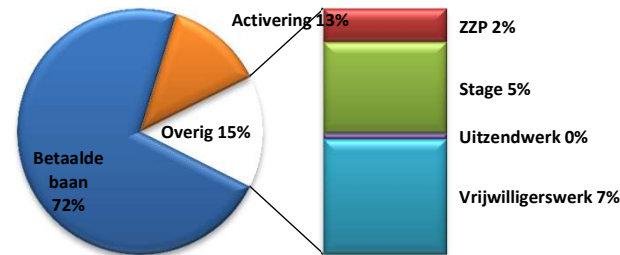
Gemeenten/stadsdelen/landen: 157



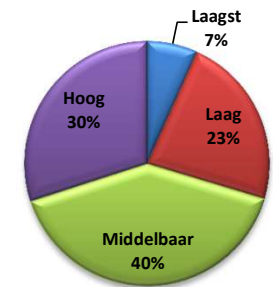
Soort uitkering



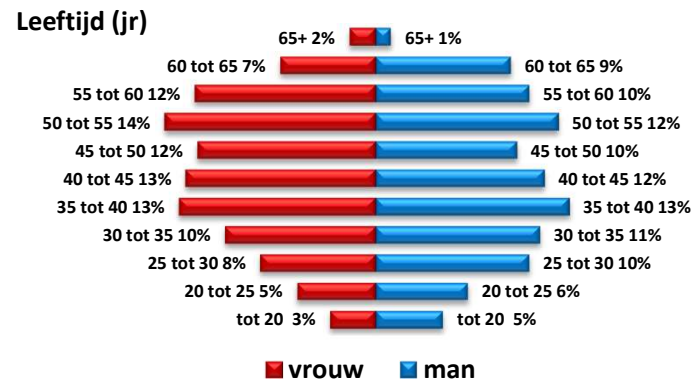
man/vrouw/anders



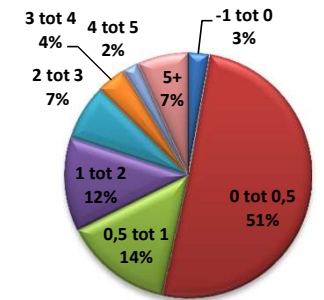
Doel klant



Opleidingsniveau



Leeftijd (jr)



Duur werkzoekend (jr)